







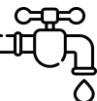
ФЕДЕРАЛЬНАЯ СЛУЖБА
ГОСУДАРСТВЕННОЙ СТАТИСТИКИ
ПО ЗАБАЙКАЛЬСКОМУ КРАЮ

Оперативные данные по индексу цен производителей промышленных товаров по Забайкальскому краю

за ноябрь 2021 года

ИНДЕКСЫ ЦЕН ПРОИЗВОДИТЕЛЕЙ ПРОМЫШЛЕННЫХ ТОВАРОВ

НОЯБРЬ В % К ОКТЯБРЮ






	2020	2021
 Индекс цен производителей промышленных товаров ¹⁾	▲ 100,2%	▲ 105,1%
 Добыча полезных ископаемых	▲ 102,0%	▲ 104,2%
 Обрабатывающие производства	▼ 98,3%	▲ 121,7%
 Обеспечение электрической энергией, газом и паром; кондиционирование воздуха	▼ 99,2%	▼ 98,3%
 Водоснабжение; водоотведение, организация сбора и утилизация отходов, деятельность по ликвидации загрязнений	▼ 99,6%	▲ 100,1%

¹⁾ На товары, предназначенные для реализации на внутреннем рынке.



ИНДЕКСЫ ЦЕН ПРОИЗВОДИТЕЛЕЙ ПРОМЫШЛЕННЫХ ТОВАРОВ

НОЯБРЬ В % К ДЕКАБРЮ ПРЕДЫДУЩЕГО ГОДА

	2020	2021
 Индекс цен производителей промышленных товаров ¹⁾	▲ 104,0%	▲ 107,6%
 Добыча полезных ископаемых	▲ 113,4%	▲ 110,0%
 Обрабатывающие производства	▼ 91,8%	▲ 106,9%
 Обеспечение электрической энергией, газом и паром; кондиционирование воздуха	▲ 101,5%	▲ 105,2%
 Водоснабжение; водоотведение, организация сбора и утилизация отходов, деятельность по ликвидации загрязнений	▲ 104,3%	▲ 104,1%

¹⁾ На товары, предназначенные для реализации на внутреннем рынке.